



УПРАВЛЕНИЕ ФЕДЕРАЛЬНОЙ
СЛУЖБЫ ГОСУДАРСТВЕННОЙ
СТАТИСТИКИ ПО РЕСПУБЛИКЕ
КРЫМ И Г. СЕВАСТОПОЛЮ

ОБ ИНДЕКСЕ ПОТРЕБИТЕЛЬСКИХ ЦЕН

июль 2024 г.

26.08.2024

Республика Крым

СОДЕРЖАНИЕ

| | |
|---|----|
| Индексы потребительских цен в Южном федеральном округе | 5 |
| Индексы потребительских цен | 6 |
| Индексы потребительских цен на жилищные услуги, воду, электроэнергию, газ и другие виды топлива | 7 |
| Индексы потребительских цен на услуги гостиниц, кафе и ресторанов | 8 |
| Индексы потребительских цен на здравоохранение | 9 |
| Индексы потребительских цен на товары и услуги отдыха, спорта и культуры | 10 |
| Индексы потребительских цен на транспорт | 11 |
| Индексы потребительских цен на алкогольные напитки и табачные изделия | 12 |
| Индексы потребительских цен на одежду и обувь | 13 |
| Индексы потребительских цен на продукты питания и безалкогольные напитки | 14 |
| Индексы потребительских цен на предметы домашнего обихода, бытовую технику и повседневный уход за домом | 15 |

СОДЕРЖАНИЕ

| | |
|--|----|
| Индексы потребительских цен на услуги образования | 16 |
| Индексы потребительских цен на личную гигиену, социальную защиту, прочие товары и услуги | 17 |
| Индексы потребительских цен на товары и услуги в сфере информации и коммуникаций | 18 |
| Индексы потребительских цен на страховые и финансовые услуги | 19 |
| Стоимость условного (минимального) набора продуктов питания в Южном федеральном округе | 21 |
| Темпы изменения стоимости условного (минимального) набора продуктов питания в Южном федеральном округе | 22 |
| Структура стоимости условного набора продуктов питания | 23 |
| Условный (минимальный) набор продуктов питания | 24 |
| Стоимость фиксированного набора потребительских товаров и услуг в Южном федеральном округе | 25 |
| Темпы изменения стоимости фиксированного набора потребительских товаров и услуг в Южном федеральном округе | 26 |
| Фиксированный набор потребительских товаров и услуг | 27 |

1

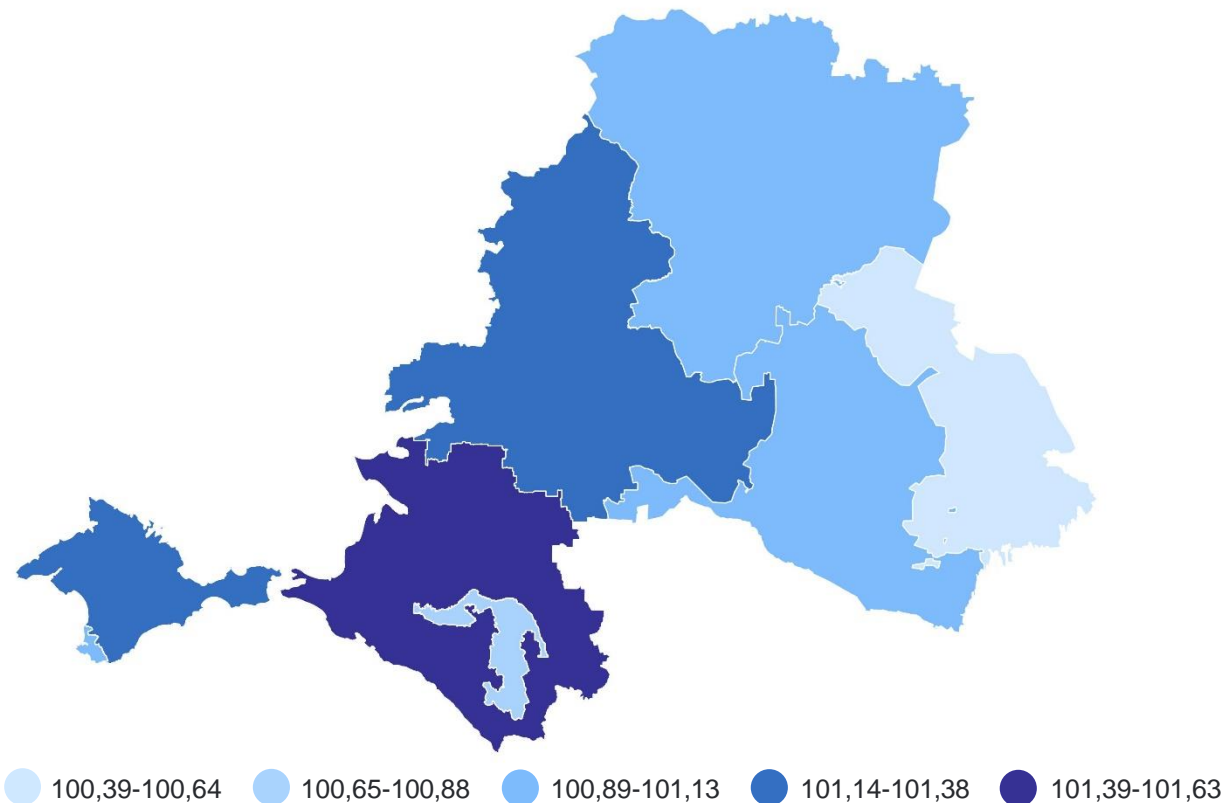
Индексы потребительских цен

ИНДЕКСЫ ПОТРЕБИТЕЛЬСКИХ ЦЕН В ЮЖНОМ ФЕДЕРАЛЬНОМ ОКРУГЕ

июль 2024 г., в % к предыдущему месяцу

КРЫМСТАТ

Ранжирование регионов по значению индекса



1 субъект
значение индекса
больше, чем по ЮФО

7 субъектов
значение индекса
меньше, чем по ЮФО

ИНДЕКСЫ ПОТРЕБИТЕЛЬСКИХ ЦЕН

июль 2024 г., в % к предыдущему месяцу

КРЫМСТАТ

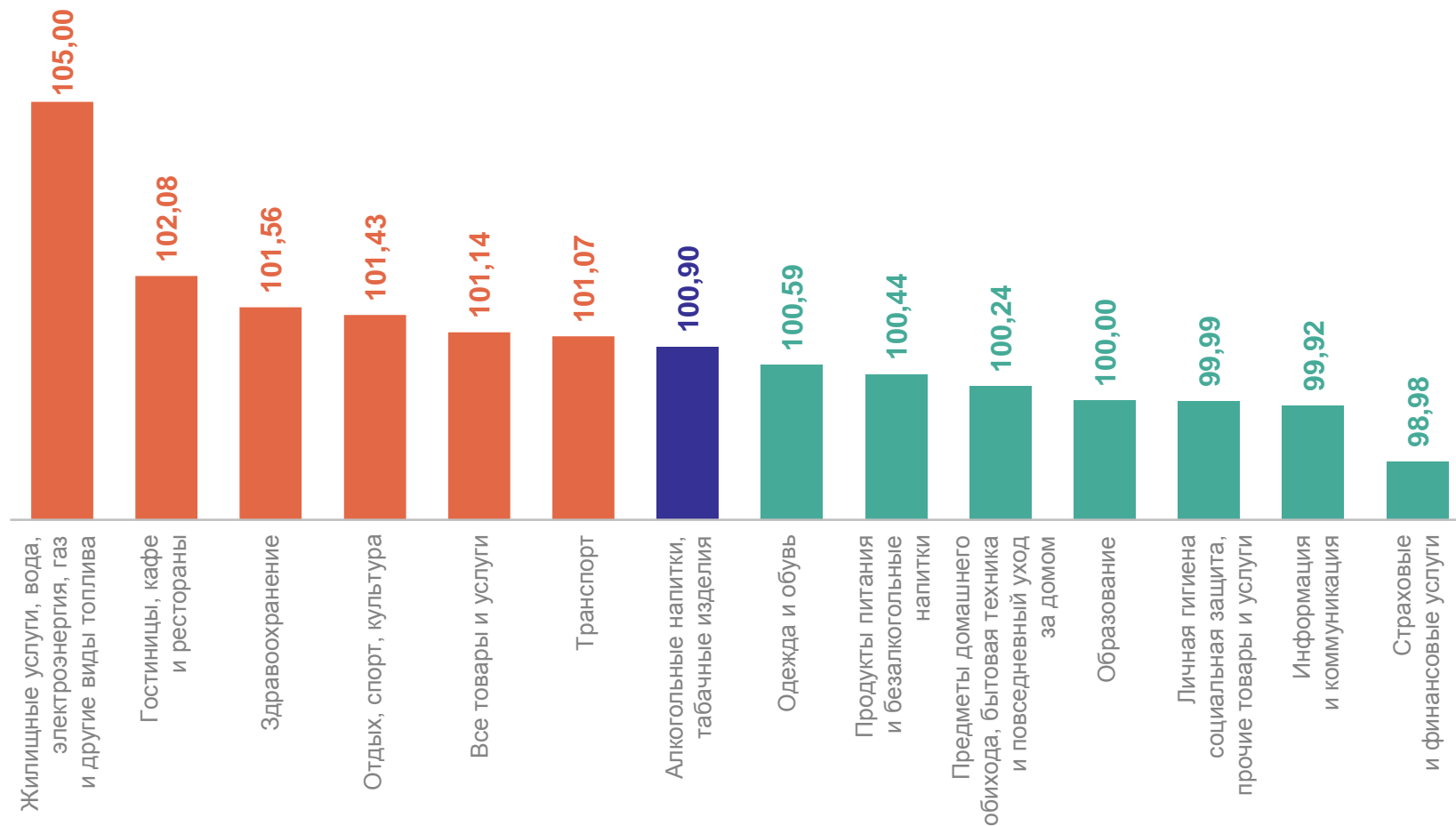
В классификации индивидуального потребления по целям

6

направлений
потребления значение
индекса **больше** общего
индекса потребительских цен

7

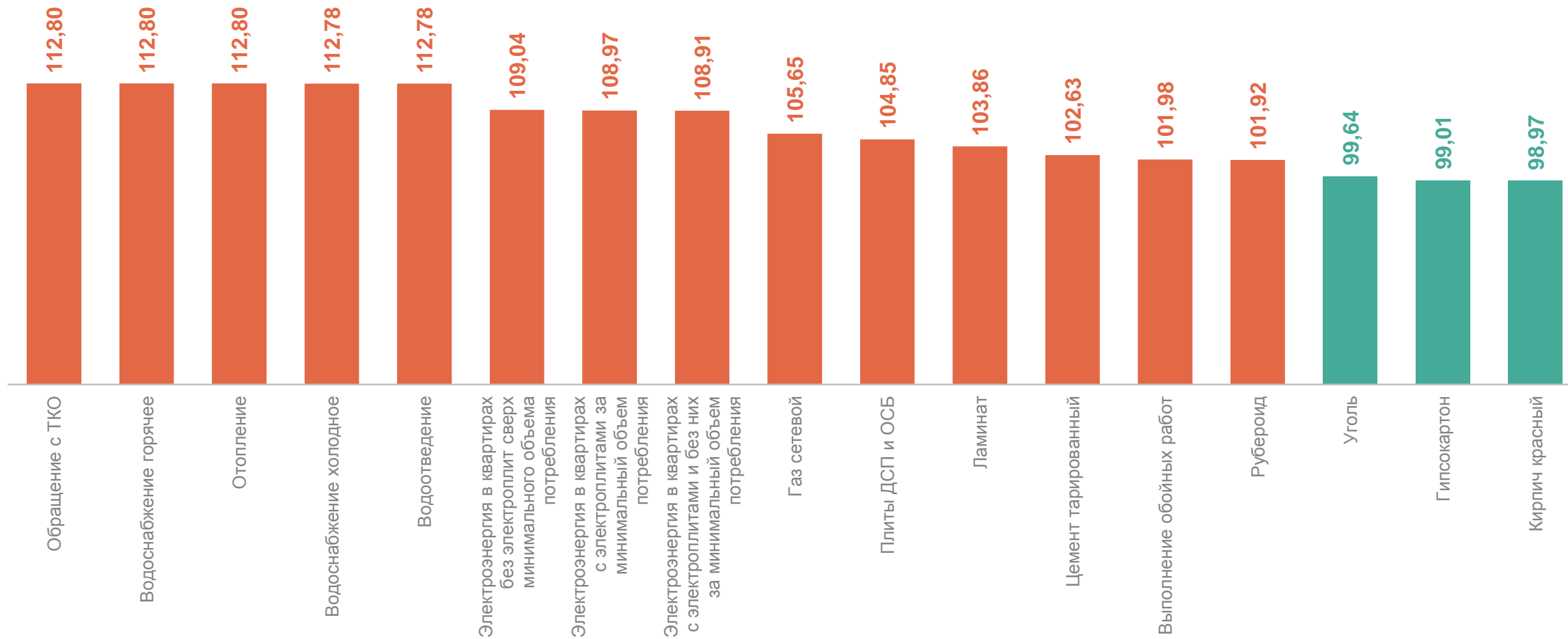
направлений
потребления значение
индекса **меньше** общего
индекса потребительских цен



ИНДЕКСЫ ПОТРЕБИТЕЛЬСКИХ ЦЕН НА ЖИЛИЩНЫЕ УСЛУГИ, ВОДУ, ЭЛЕКТРОЭНЕРГИЮ, ГАЗ И ДРУГИЕ ВИДЫ ТОПЛИВА

июль 2024 г., в % к предыдущему месяцу

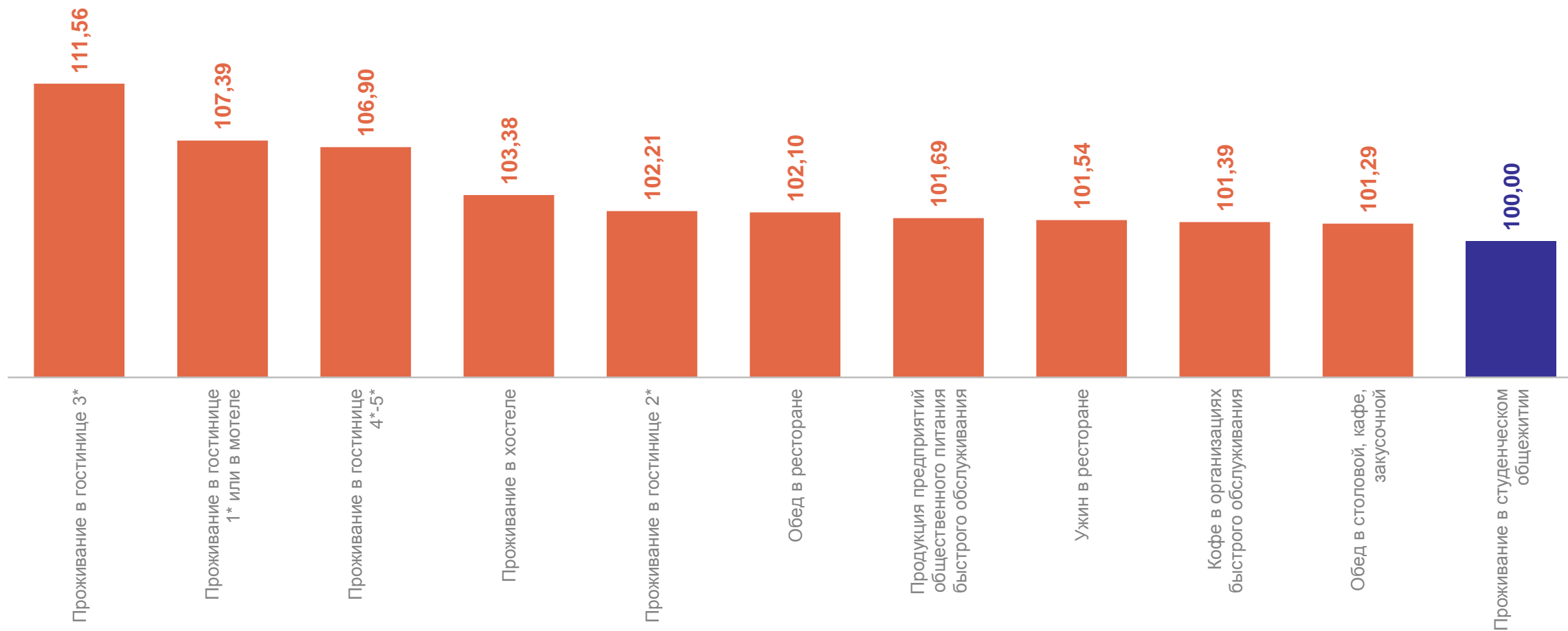
КРЫМСТАТ



ИНДЕКСЫ ПОТРЕБИТЕЛЬСКИХ ЦЕН НА УСЛУГИ ГОСТИНИЦ, КАФЕ И РЕСТОРАНОВ

июль 2024 г., в % к предыдущему месяцу

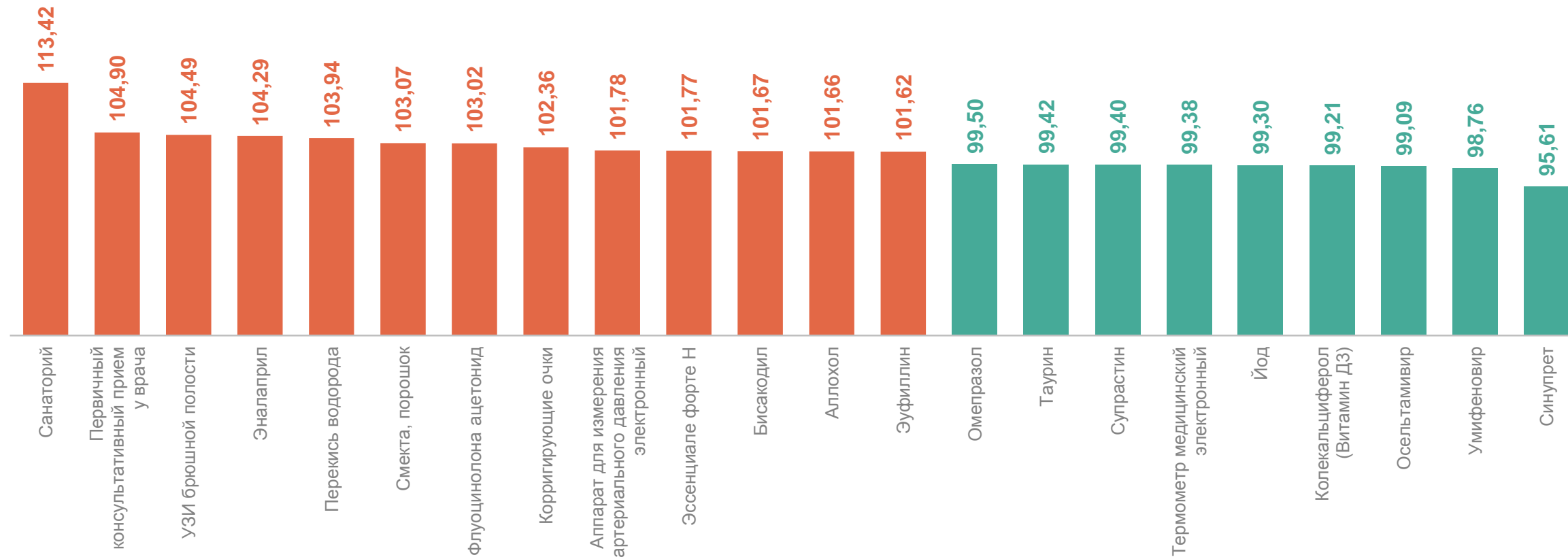
КРЫМСТАТ



ИНДЕКСЫ ПОТРЕБИТЕЛЬСКИХ ЦЕН НА ЗДРАВООХРАНЕНИЕ

июль 2024 г., в % к предыдущему месяцу

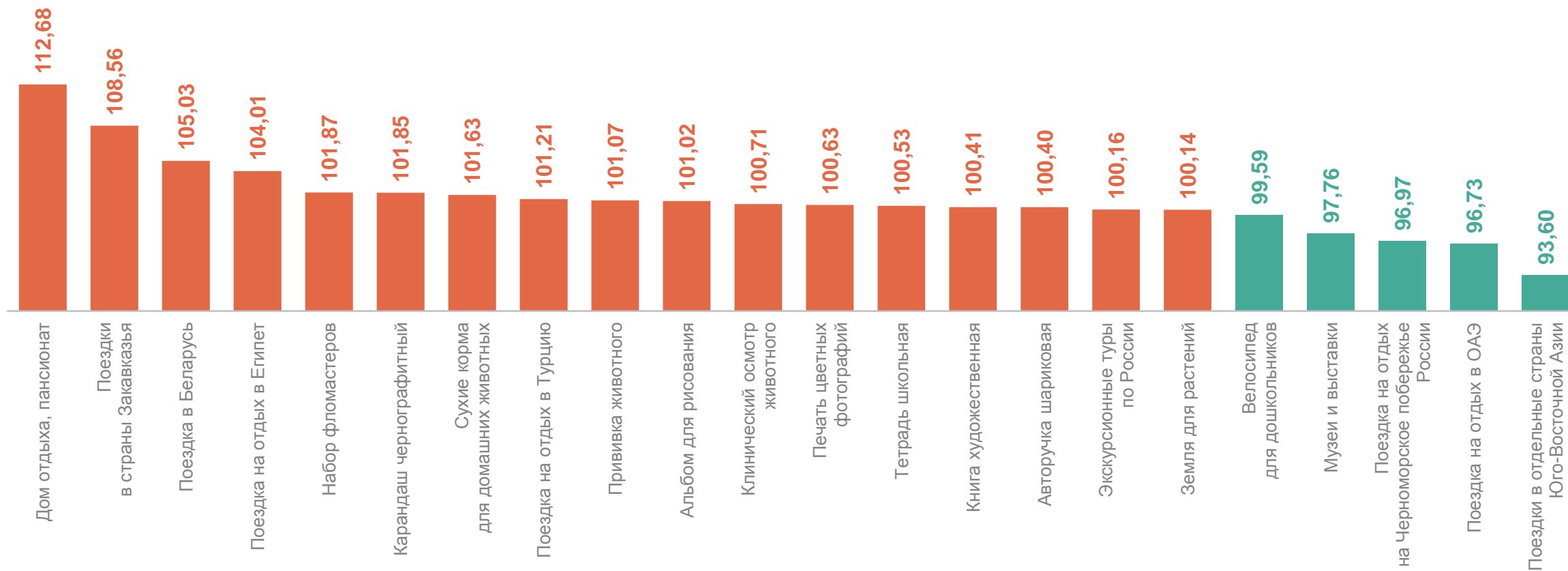
КРЫМСТАТ



ИНДЕКСЫ ПОТРЕБИТЕЛЬСКИХ ЦЕН НА ТОВАРЫ И УСЛУГИ ОТДЫХА, СПОРТА И КУЛЬТУРЫ

июль 2024 г., в % к предыдущему месяцу

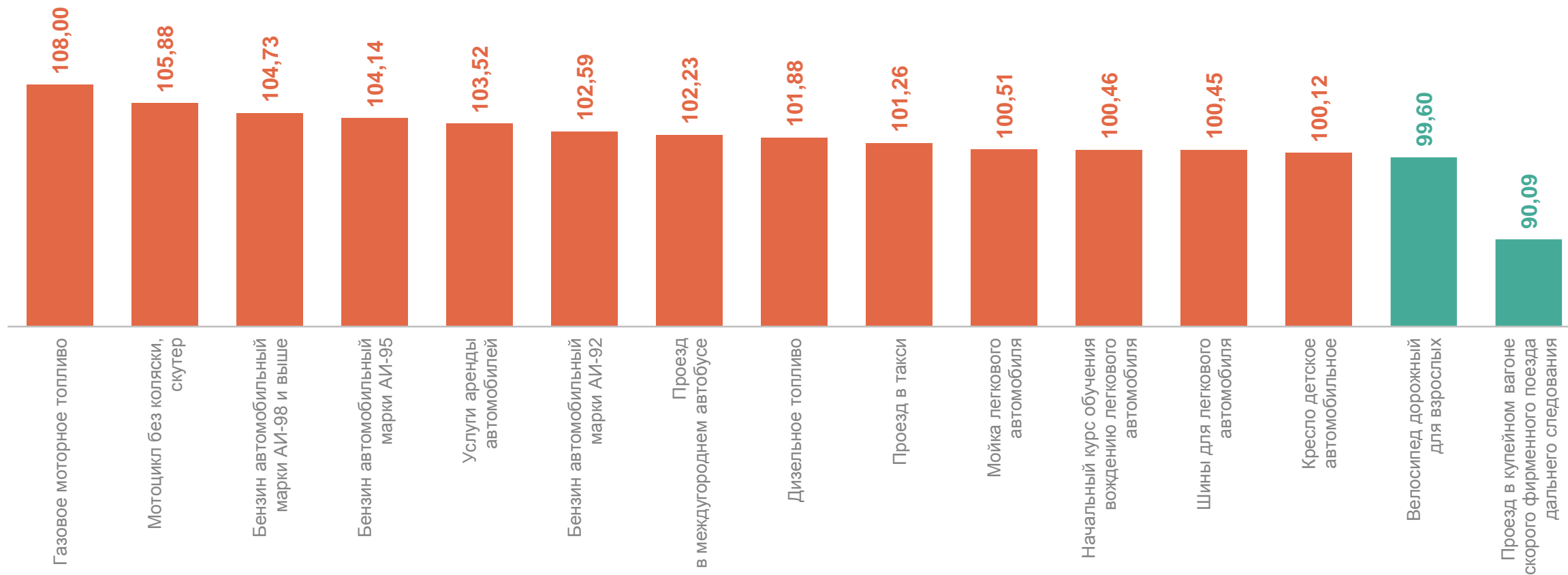
КРЫМСТАТ



ИНДЕКСЫ ПОТРЕБИТЕЛЬСКИХ ЦЕН НА ТРАНСПОРТ

июль 2024 г., в % к предыдущему месяцу

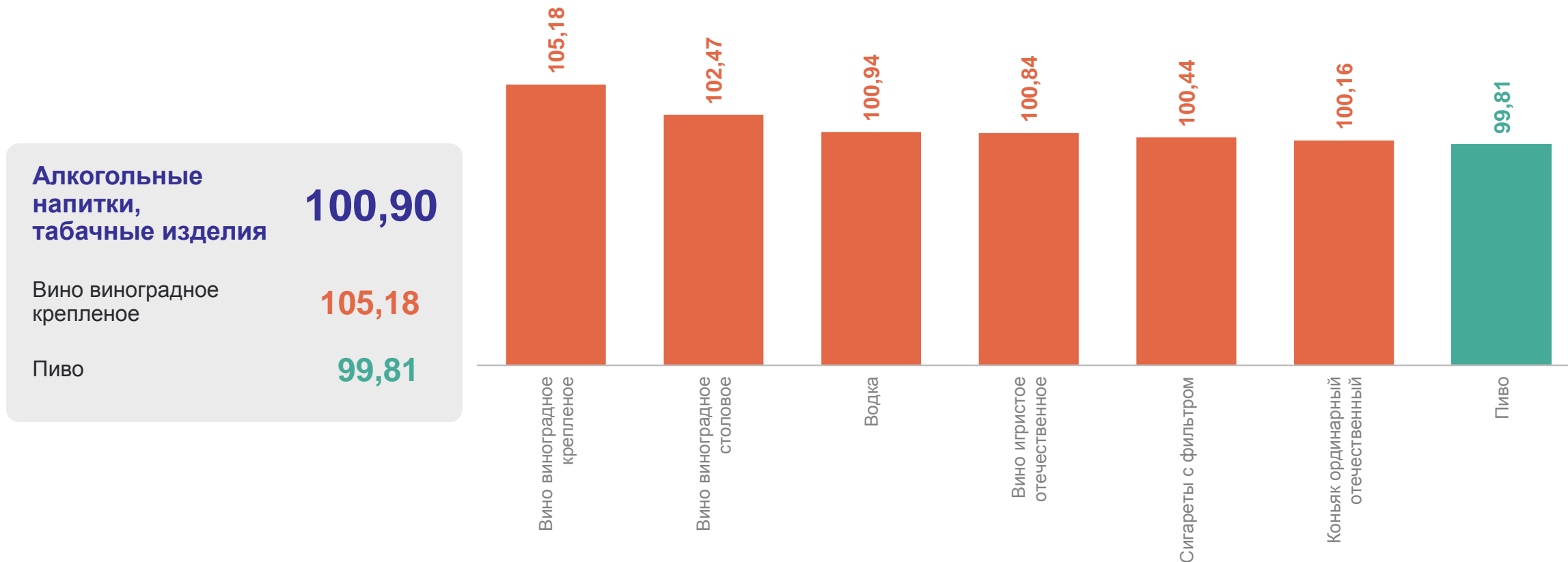
КРЫМСТАТ



ИНДЕКСЫ ПОТРЕБИТЕЛЬСКИХ ЦЕН НА АЛКОГОЛЬНЫЕ НАПИТКИ И ТАБАЧНЫЕ ИЗДЕЛИЯ

КРЫМСТАТ

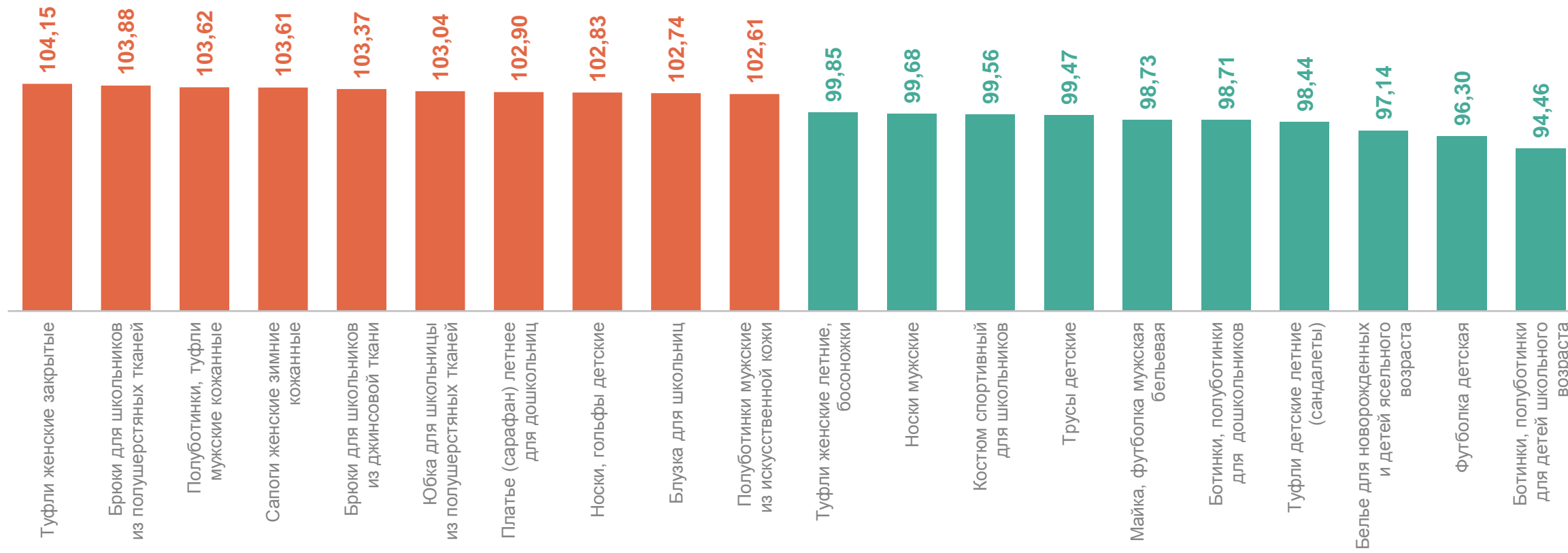
июль 2024 г., в % к предыдущему месяцу



ИНДЕКСЫ ПОТРЕБИТЕЛЬСКИХ ЦЕН НА ОДЕЖДУ И ОБУВЬ

июль 2024 г., в % к предыдущему месяцу

КРЫМСТАТ



ИНДЕКСЫ ПОТРЕБИТЕЛЬСКИХ ЦЕН НА ПРОДУКТЫ ПИТАНИЯ И БЕЗАЛКОГОЛЬНЫЕ НАПИТКИ

КРЫМСТАТ

июль 2024 г., в % к предыдущему месяцу



ИНДЕКСЫ ПОТРЕБИТЕЛЬСКИХ ЦЕН НА ПРЕДМЕТЫ ДОМАШНЕГО ОБИХОДА, БЫТОВУЮ ТЕХНИКУ И ПОВСЕДНЕВНЫЙ УХОД ЗА ДОМОМ

июль 2024 г., в % к предыдущему месяцу

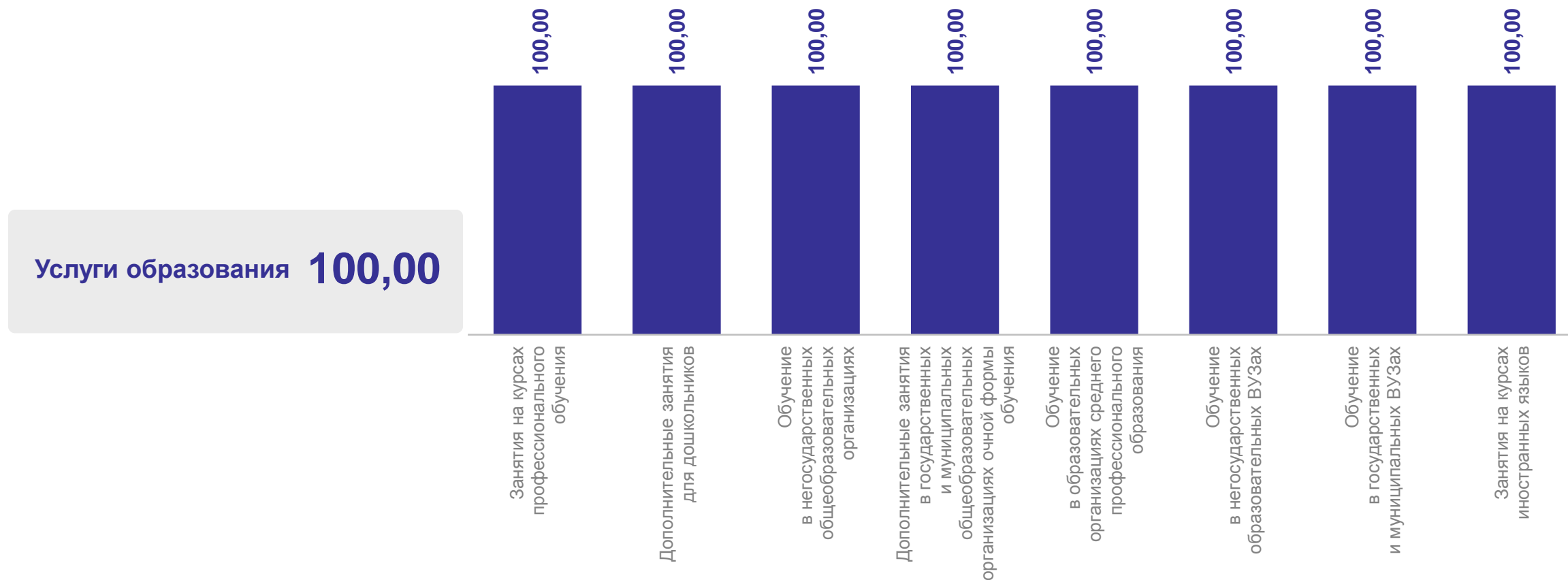
КРЫМСТАТ



ИНДЕКСЫ ПОТРЕБИТЕЛЬСКИХ ЦЕН НА УСЛУГИ ОБРАЗОВАНИЯ

июль 2024 г., в % к предыдущему месяцу

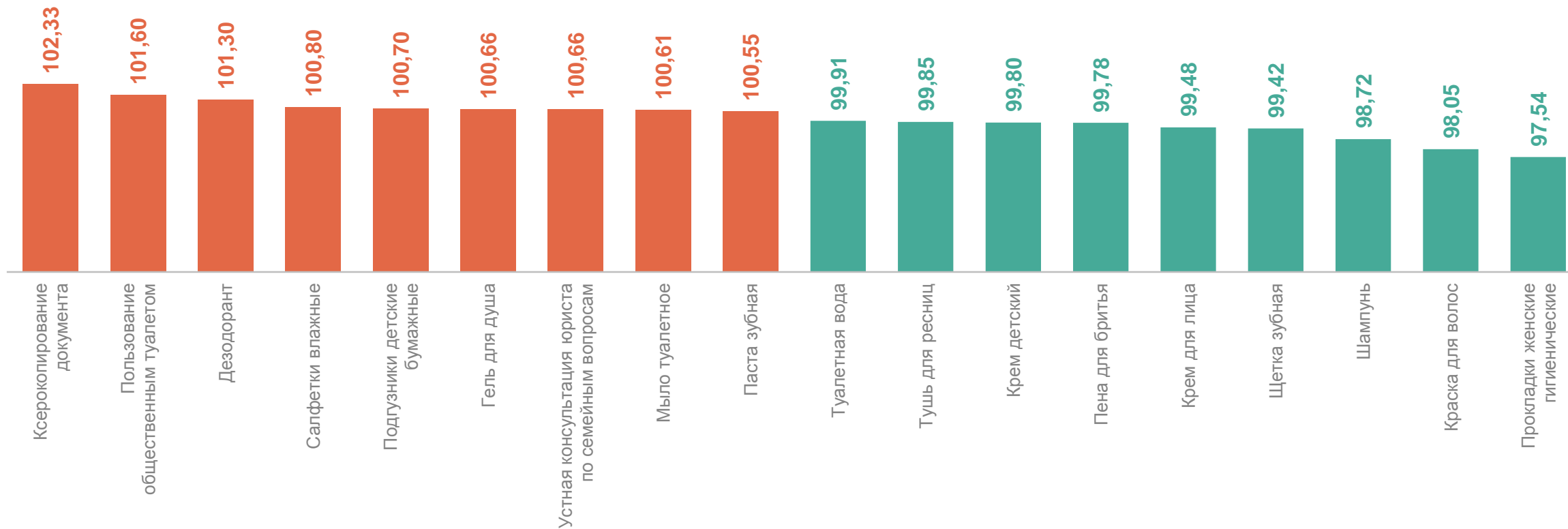
КРЫМСТАТ



ИНДЕКСЫ ПОТРЕБИТЕЛЬСКИХ ЦЕН НА ЛИЧНУЮ ГИГИЕНУ, СОЦИАЛЬНУЮ ЗАЩИТУ, ПРОЧИЕ ТОВАРЫ И УСЛУГИ

июль 2024 г., в % к предыдущему месяцу

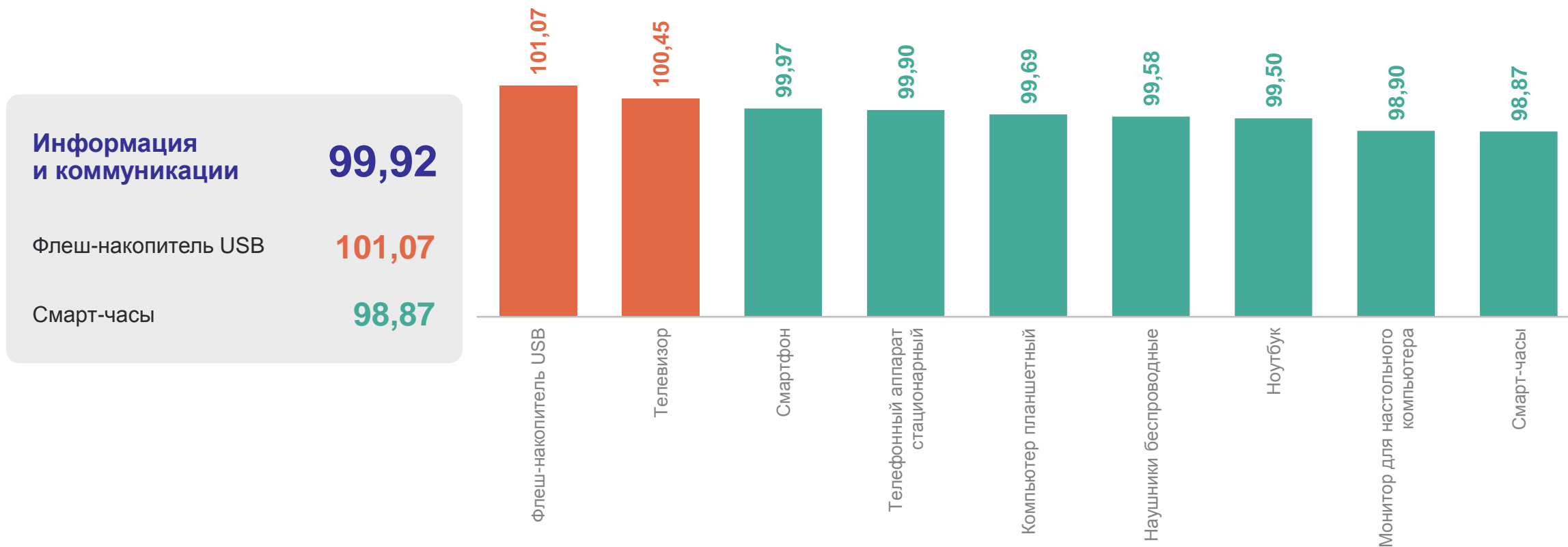
КРЫМСТАТ



ИНДЕКСЫ ПОТРЕБИТЕЛЬСКИХ ЦЕН НА ТОВАРЫ И УСЛУГИ В СФЕРЕ ИНФОРМАЦИИ И КОММУНИКАЦИЙ

КРЫМСТАТ

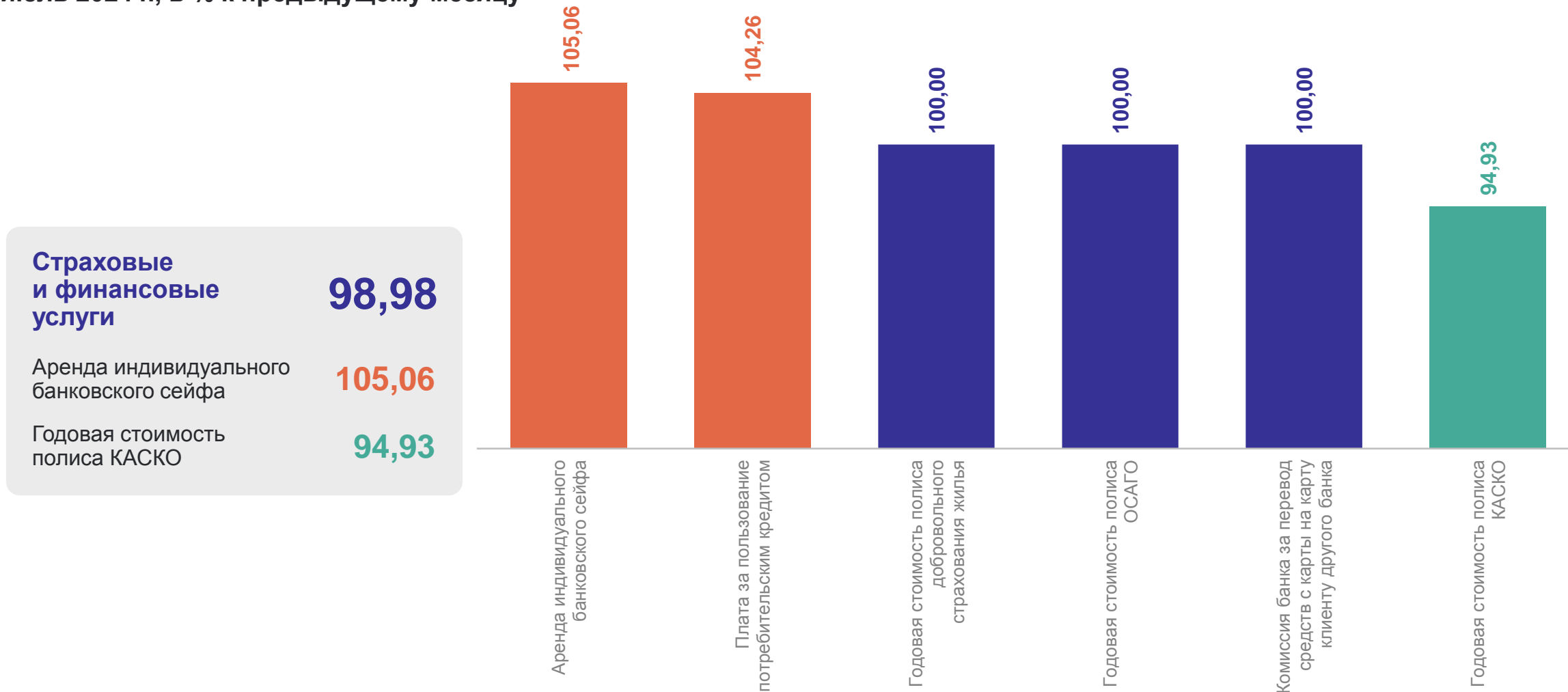
июль 2024 г., в % к предыдущему месяцу



ИНДЕКСЫ ПОТРЕБИТЕЛЬСКИХ ЦЕН НА СТРАХОВЫЕ И ФИНАНСОВЫЕ УСЛУГИ

июль 2024 г., в % к предыдущему месяцу

КРЫМСТАТ



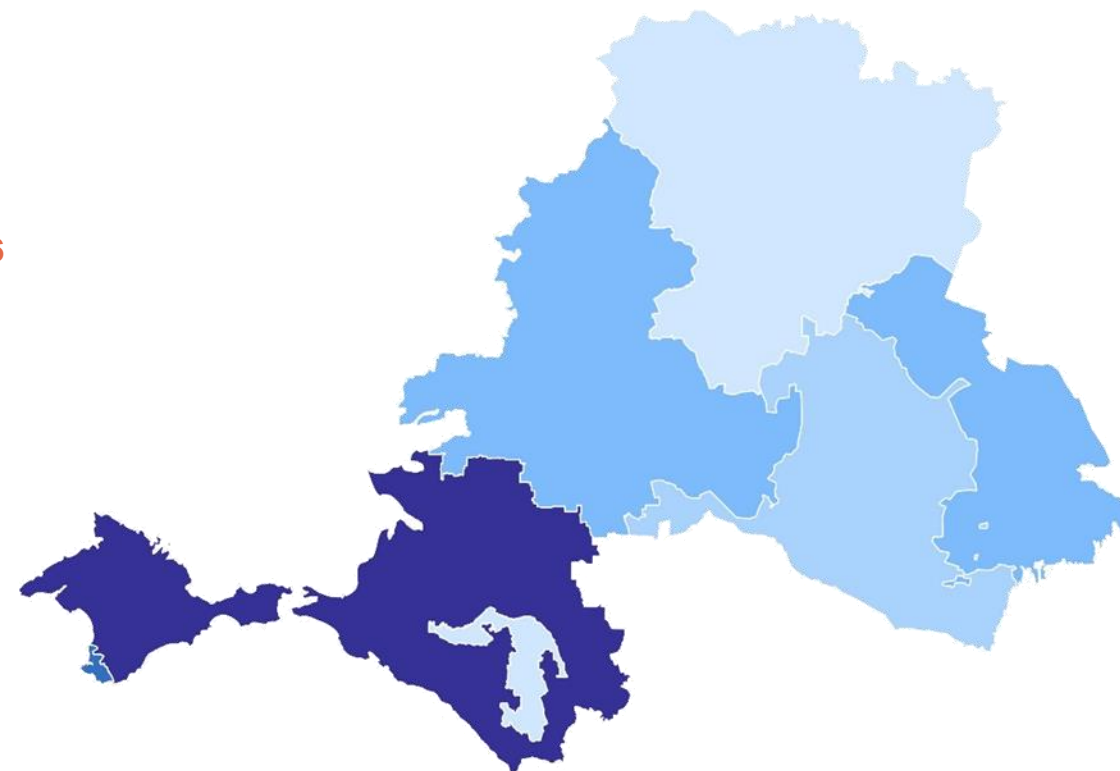
2

Условный (минимальный)
и фиксированный набор
товаров и услуг

СТОИМОСТЬ УСЛОВНОГО (МИНИМАЛЬНОГО) НАБОРА ПРОДУКТОВ ПИТАНИЯ В ЮЖНОМ ФЕДЕРАЛЬНОМ ОКРУГЕ

июль 2024 г., в рублях

Ранжирование регионов по стоимости набора



3 субъекта
значение индекса
больше, чем по ЮФО

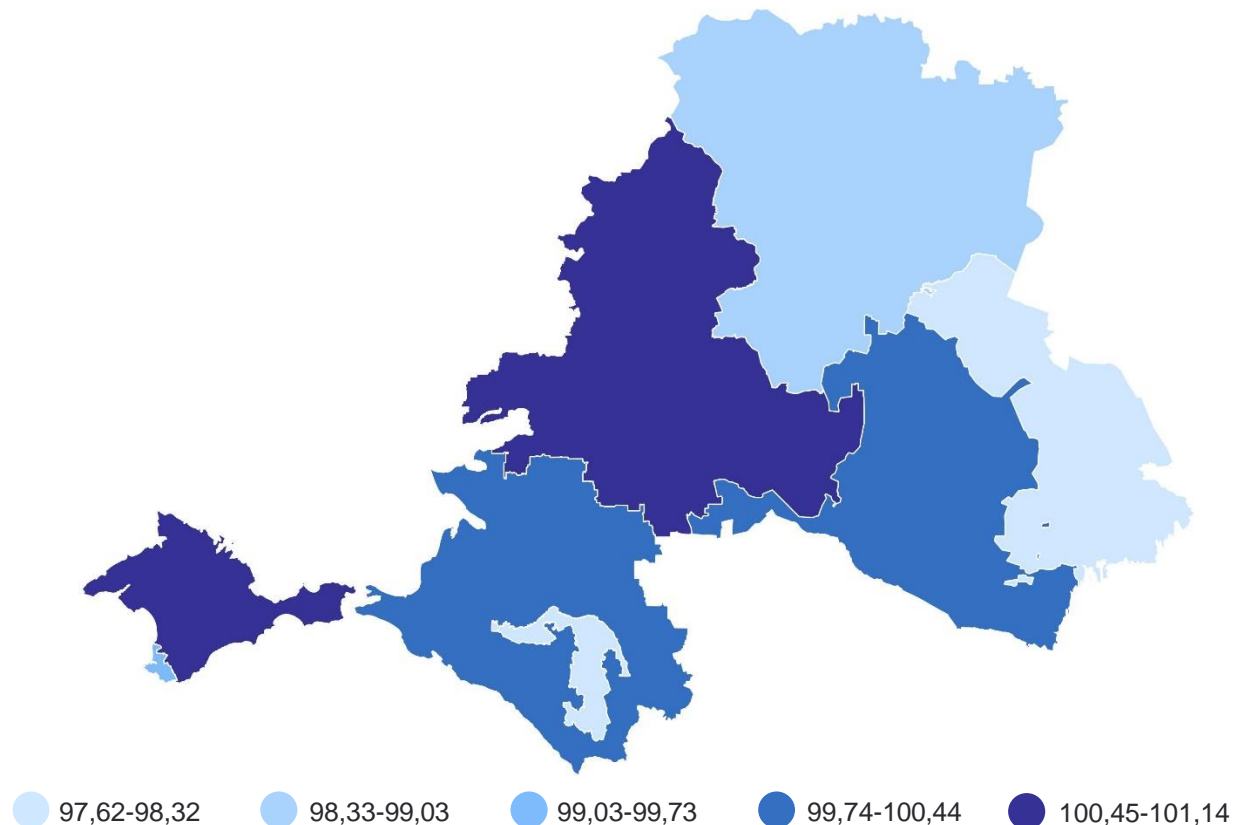
5 субъектов
значение индекса
меньше, чем по ЮФО

ТЕМПЫ ИЗМЕНЕНИЯ СТОИМОСТИ УСЛОВНОГО (МИНИМАЛЬНОГО) НАБОРА ПРОДУКТОВ ПИТАНИЯ В ЮЖНОМ ФЕДЕРАЛЬНОМ ОКРУГЕ

КРЫМСТАТ

июль 2024 г., в % к предыдущему месяцу

Ранжирование регионов по значению индекса

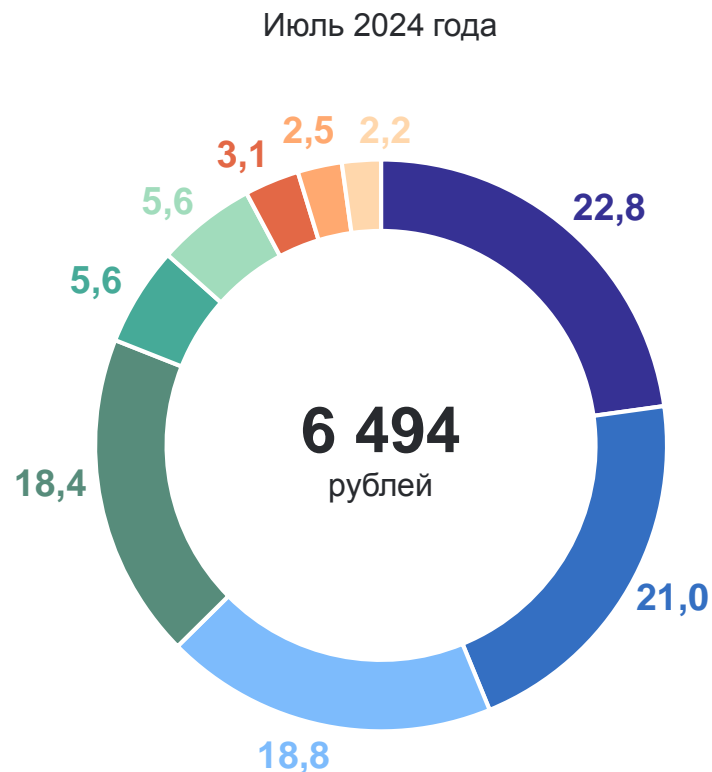
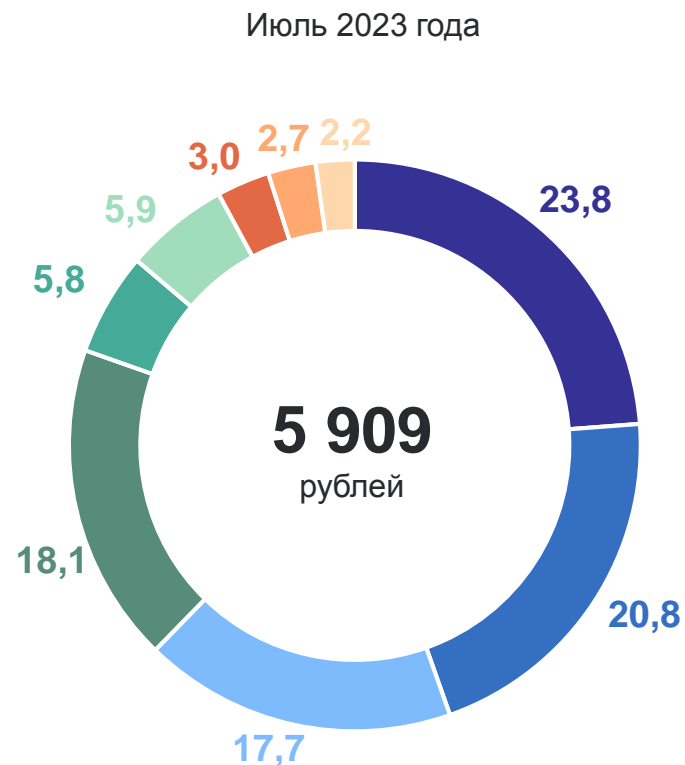


3 субъекта
значение индекса
больше, чем по ЮФО

5 субъектов
значение индекса
меньше, чем по ЮФО

СТРУКТУРА СТОИМОСТИ УСЛОВНОГО НАБОРА ПРОДУКТОВ ПИТАНИЯ

Структура стоимости набора, %



- Молочные продукты
- Хлеб, мука, крупы и макаронные изделия
- Фрукты, овощи и картофель
- Мясо и мясопродукты
- Рыба
- Жиры
- Чай, соль, специи
- Сахар, кондитерские изделия
- Яйца

Изменение стоимости набора по городам

июль 2024 г. к июню 2024 г.

Евпатория

100,23%

Симферополь

101,49%

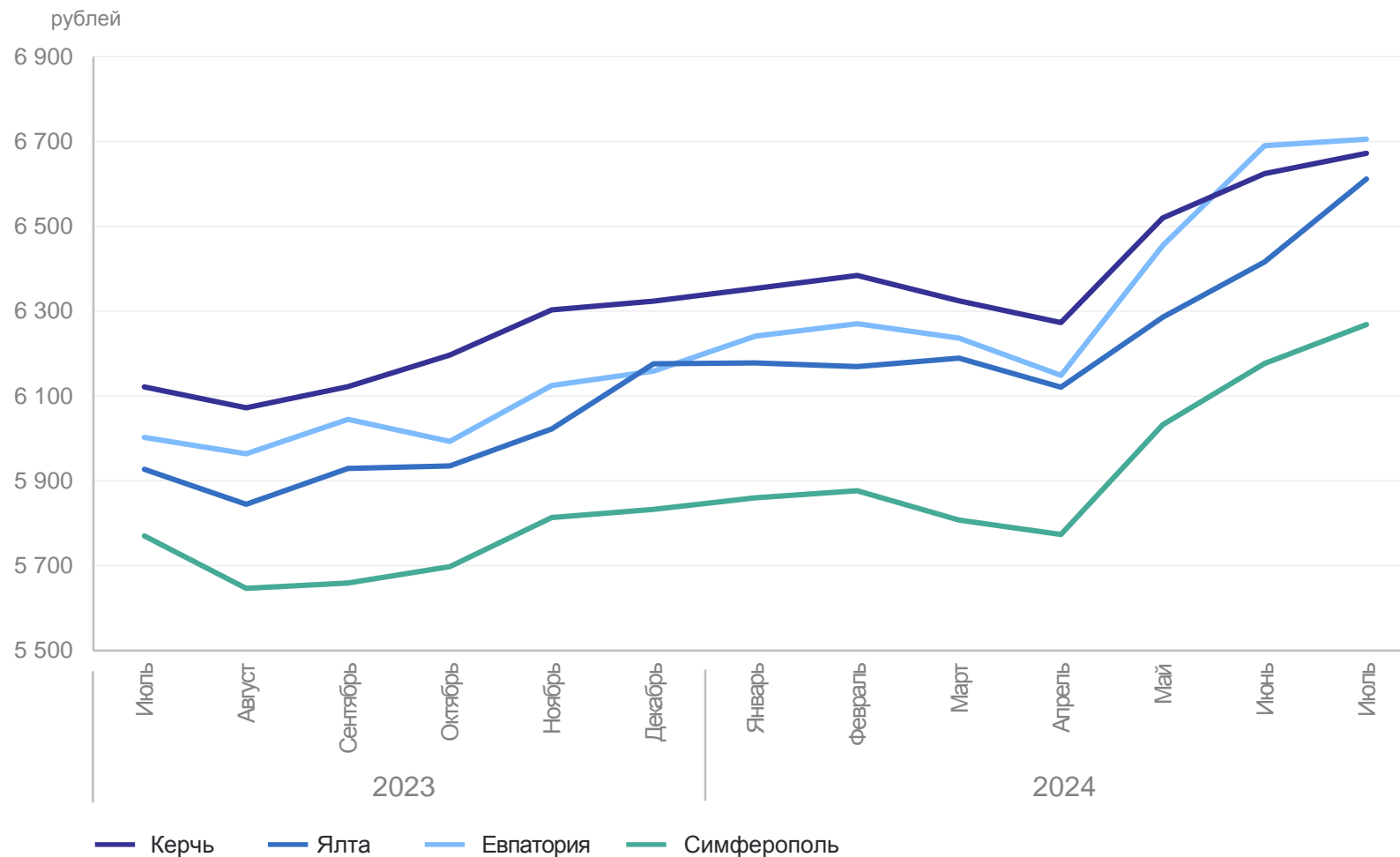
Ялта

103,05%

Керчь

100,72%

Стоимость условного (минимального) набора продуктов питания по городам

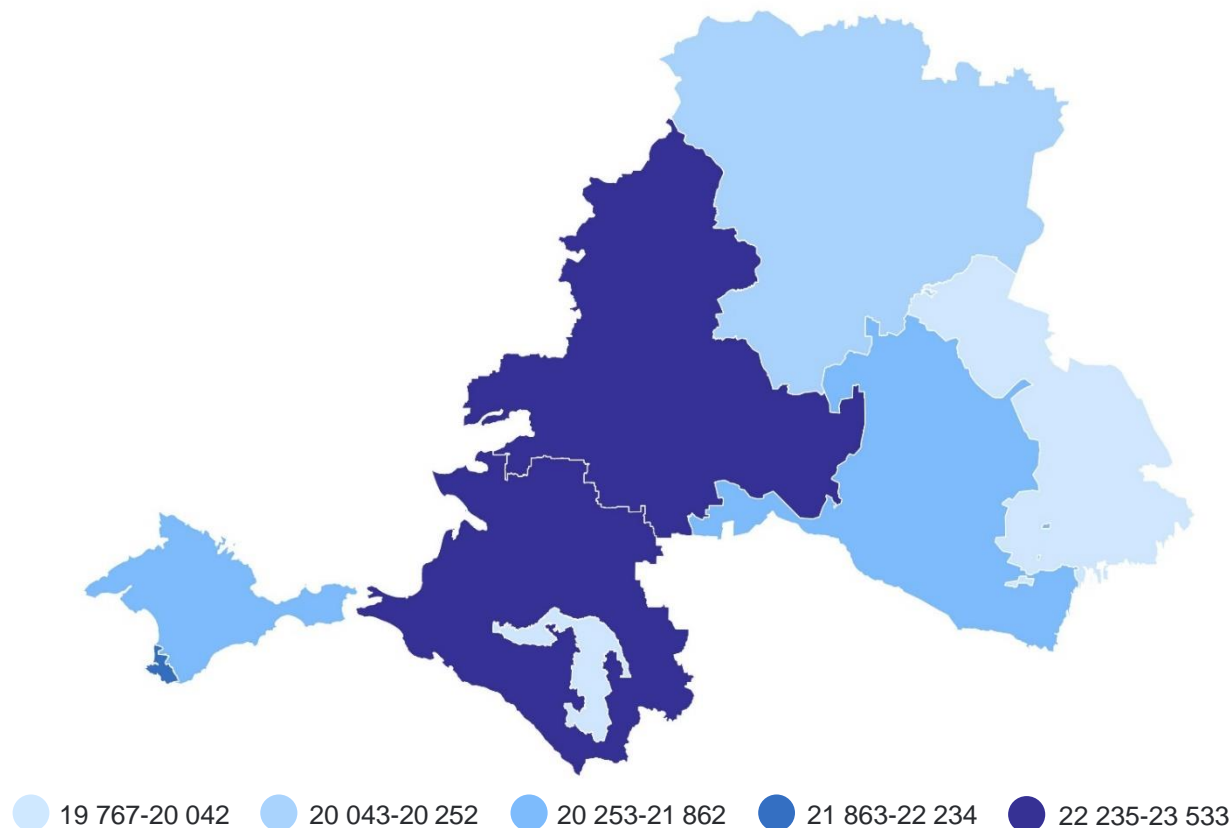


СТОИМОСТЬ ФИКСИРОВАННОГО НАБОРА ПОТРЕБИТЕЛЬСКИХ ТОВАРОВ И УСЛУГ В ЮЖНОМ ФЕДЕРАЛЬНОМ ОКРУГЕ

КРЫМСТАТ

июль 2024 г., в рублях

Ранжирование регионов по стоимости набора



4 субъекта
значение индекса
больше, чем по ЮФО

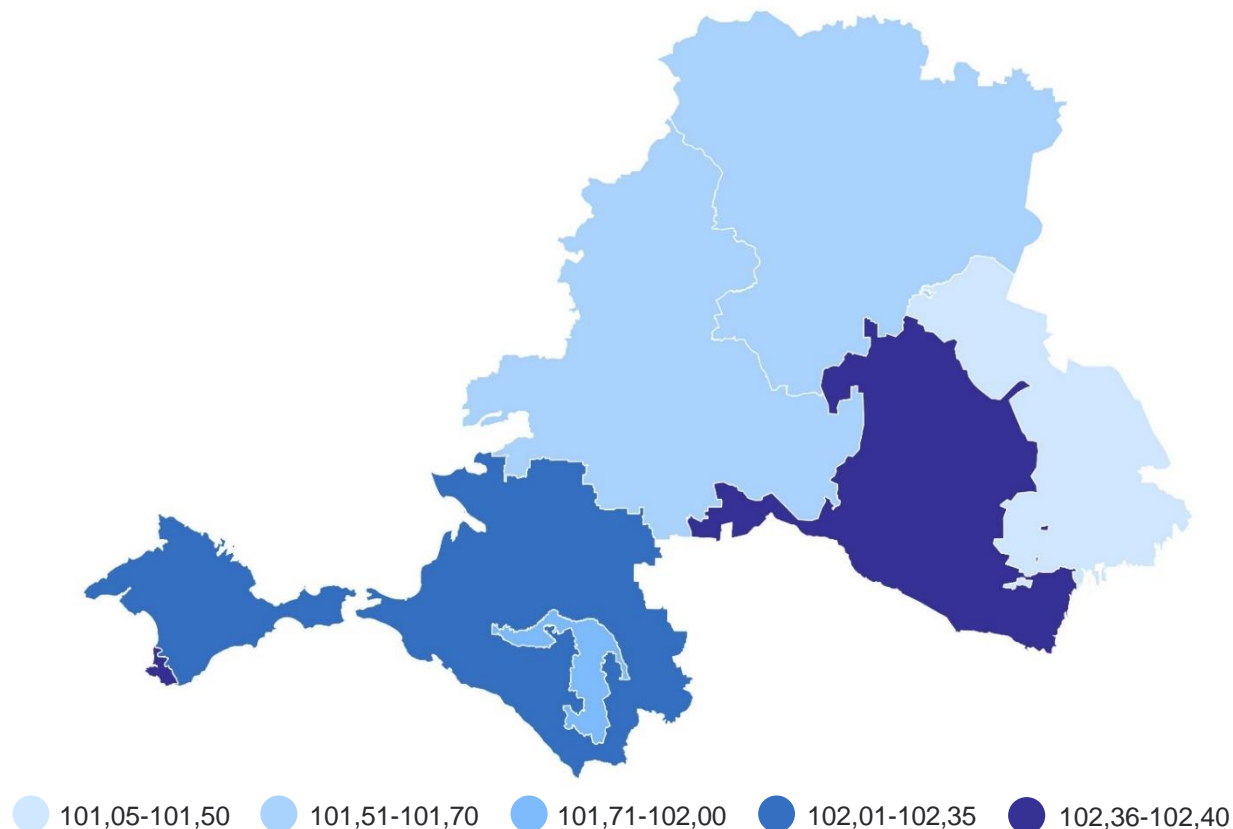
4 субъекта
значение индекса
меньше, чем по ЮФО

ТЕМПЫ ИЗМЕНЕНИЯ СТОИМОСТИ ФИКСИРОВАННОГО НАБОРА ТОВАРОВ И УСЛУГ В ЮЖНОМ ФЕДЕРАЛЬНОМ ОКРУГЕ

КРЫМСТАТ

июль 2024 г., в % к предыдущему месяцу

Ранжирование регионов по значению индекса



4 субъекта
значение индекса
больше, чем по ЮФО

4 субъекта
значение индекса
меньше, чем по ЮФО

ФИКСИРОВАННЫЙ НАБОР ПОТРЕБИТЕЛЬСКИХ ТОВАРОВ И УСЛУГ

Стоимость фиксированного набора, рублей

Изменение стоимости набора

июль 2024 г.
к июню 2024 г.

102,30%

июль 2024 г.
к декабрю 2023 г.

106,08%

